

**GOBIERNO DEL ESTADO DE CHIHUAHUA**  
**SEGUIMIENTO A LA MATRIZ DE INDICADORES PARA RESULTADOS**  
 Mes de Mayo del 2021

<b>Ente Público</b>	<b>429 - INSTITUTO DE INNOVACION Y COMPETITIVIDAD</b>
<b>Programa presupuestario</b>	<b>2E06ZC1 - SOCIALIZACION DE LA CIENCIA</b>
<b>Definición del Programa</b>	Promover, divulgar y posicionar en los ciudadanos del Estado, el conocimiento de las humanidades, ciencia, tecnología e innovación, a través de actividades lúdicas, de competencia y de investigación, además de estimular las vocaciones orientadas en dichos temas.
<b>Problema que atiende el Programa</b>	1841 - Descapacitamiento de la población del desarrollo de la ciencia y la tecnología en el Estado.

POBLACIONES						
Tipo	Descripción	Unidad de Medida	Población	Total	Mujeres	Hombres
REFERENCIA	Ciudadanos	Ciudadanos		1,868,853	946,728	921,925
NO AFECTADA	Ciudadanos	Ciudadanos		125,977	59,989	65,988
POTENCIAL (AFECTADA)	Ciudadanos	Ciudadanos		1,742,876	886,739	855,937
OBJETIVO	Ciudadanos	Ciudadanos		125,977	59,989	65,988
POSTERGADA	Ciudadanos	Ciudadanos		1,616,899	826,750	789,949
ATENDIDA	Ciudadanos	Ciudadanos		204	102	102

ALINEACIÓN A INSTRUMENTOS DE PLANEACIÓN ESTRATÉGICA	
<b>Eje rector - Tema - Eje Transversal</b>	<b>E207T4 - ECONOMÍA, INNOVACIÓN, DESARROLLO SUSTENTABLE Y EQUILIBRIO REGIONAL - INNOVACIÓN - REFORMA DEL PODER, PARTICIPACIÓN CIUDADANA Y DEMOCRACIA PARTICIPATIVA</b>
<b>OBJETIVO</b>	<b>Objetivos De Desarrollo Sostenible</b> OD09 - Construir infraestructuras resilientes, promover la industrialización inclusiva y sostenible y fomentar la innovación
<b>TEMA</b>	<b>Plan Nacional De Desarrollo</b> E311 - Ciencia y tecnología
<b>OBJETIVO</b>	<b>Plan Estatal De Desarrollo</b> E2---02 - Incrementar la competitividad y productividad de las empresas y del sector productivo en el estado mediante procesos de innovación e integración de tecnología avanzada.
<b>OBJETIVO</b>	<b>Programas De Mediano Plazo</b> PS03030002 - Fomento a la investigación científica y la formación de recurso humano altamente especializado.

PRESUPUESTO DEL PROGRAMA									
Mensual					Acumulado				
Autorizado	Modificado	Gasto	% de gasto / modificado	Autorizado	Modificado	Gasto	% de gasto / modificado		
3,367,238.54	3,536,192.73	417,126.94	11.80	3,367,238.54	3,536,192.73	779,068.89	22.03		

INDICADORES DEL PROGRAMA				
Indicadores con avance programado en el periodo			Total de indicadores en el año	
Indicadores con avance	Promedio de avance de los indicadores en el periodo	Indicadores sin avance	Indicadores sin avance - Con justificación	Promedio de avance de los indicadores Acumulado
0	0.00	8	2	37.20

**GOBIERNO DEL ESTADO DE CHIHUAHUA**  
**SEGUIMIENTO A LA MATRIZ DE INDICADORES PARA RESULTADOS**  
 Mes de Mayo del 2021

<b>Ente Público</b>	<b>429 - INSTITUTO DE INNOVACION Y COMPETITIVIDAD</b>
<b>Programa presupuestario</b>	<b>2E062C1 - SOCIALIZACION DE LA CIENCIA</b>
<b>Definición del Programa</b>	Promover, divulgar y posicionar en los ciudadanos del Estado, el conocimiento de las humanidades, ciencia, tecnología e innovación, a través de actividades lúdicas, de competencia y de investigación, además de estimular las vocaciones orientadas en dichos temas.
<b>Problema que atiende el Programa</b>	1841 - Desconocimiento de la población del desarrollo de la ciencia y la tecnología en el Estado.

		FUENTES DE FINANCIAMIENTO						
Clave	Descripción	Origen	Interrelaciones	Porcentaje	Autorizado	Modificado	Gasto	Variación
1110121	RECURSOS DEL ESTADO 2021	RECURSOS FISCALES	2E062C1 - SOCIALIZACIÓN DE LA CIENCIA	60.38%	2,033,004.76	2,033,004.76	380,670.95	1,642,333.81
1469821	INGRESOS PROPIOS DE ENTIDADES PARAESTATALES 2021	INGRESOS PROPIOS	2E062C1 - SOCIALIZACIÓN DE LA CIENCIA	39.62%	1,334,233.78	1,512,008.84	388,417.94	1,123,590.90
<b>Total de presupuesto</b>				<b>100.00%</b>	<b>3,367,238.54</b>	<b>3,545,013.60</b>	<b>778,088.89</b>	<b>2,785,924.71</b>

**GOBIERNO DEL ESTADO DE CHIHUAHUA**  
**SEGUIMIENTO A LA MATRIZ DE INDICADORES PARA RESULTADOS**  
**Mes de Mayo del 2021**

429 - INSTITUTO DE INNOVACION Y COMPETITIVIDAD															
2E082C1 - SOCIALIZACIÓN DE LA CIENCIA															
Objetivos		Indicador					Meta		Avances del Indicador				Medio de Verificación	Supuestos	
Nivel / Referencia	Resumen Narrativo	Nombre del Indicador / Descripción del Indicador	Método de Cálculo	Tipo / Dimensión / Frecuencia/Trajectoria	Fórmula / Variables de la Fórmula	Clasificación	Unidad de Medida	Valor Reprog.	Meta	Valor Logrado del mes	Av. Men.	Valor Logrado Acumulado	Av. Acu.		
FIN	Contribuir a promover el conocimiento de investigación, desarrollo e innovación tecnológica en la población del estado a través de la socialización y apropiación del conocimiento científico en la entidad.	Variación porcentual de hombres y mujeres atendidos	VARIACION_POR CENTUAL	Estratégico Eficacia Anual ASCENDENTE	((NIAE2021/NIAE2020)-1)*100 NIAE2021 = NIAE2020 =	ACUMULADO CONSTANTE	Personas atendidas Personas atendidas	300.00 7,667.00	-96.09	0.00 7,667.00	0.00	354.00 7,667.00	-95.38	<a href="http://izc.com.mx/pbr_new.html">http://izc.com.mx/pbr_new.html</a>	Las personas interesadas en participar
Justificación : Se pospone el evento para el Mes de Junio por veda electoral.															
Observaciones :															
PROPOSITO	Los ciudadanos del Estado se ven beneficiados a impulsar la socialización y apropiación del conocimiento científico en la entidad	Variación porcentual de ciudadanos del Estado beneficiados	VARIACION_POR CENTUAL	Estratégico Eficacia Anual ASCENDENTE	((NIBE2021/NIBE2020)-1)*100 NIBE2021 = NIBE2020 =	ACUMULADO CONSTANTE	Personas atendidas Personas atendidas	350.00 300.00	16.67	0.00 300.00	0.00	204.00 300.00	-32.00	<a href="http://izc.com.mx/pbr_new.html">http://izc.com.mx/pbr_new.html</a>	La población participante
Mide la variación porcentual de ciudadanos del Estado beneficiados en el año actual con respecto al año anterior															
Justificación :															
Observaciones :															
COMPONENTE C01	Proyecto Innova en tu Colonia realizado.	Variación porcentual de las personas atendidas en el proyecto Innova en tu Colonia.	VARIACION_POR CENTUAL	Gestión Eficacia Anual ASCENDENTE	((NPAPSI2021/NPAPSI2020)-1)*100 NPAPSI2021 = NPAPSI2020 =	ACUMULADO CONSTANTE	Personas atendidas Personas atendidas	300.00 200.00	50.00	0.00 200.00	0.00	150.00 200.00	-25.00	<a href="http://izc.com.mx/pbr_new.html">http://izc.com.mx/pbr_new.html</a>	Cobertura de asistentes atendidos en el Proyecto Innova en tu Colonia.
Es el comparativo del año actual con el año anterior del número de personas atendidas.															
Justificación :															
Observaciones :															
ACTIVIDAD C0101	Ejecución de Proyecto Innova en tu Colonia.	Variación porcentual de actividades realizadas.	VARIACION_POR CENTUAL	Gestión Eficacia Anual ASCENDENTE	((NEP2021/NEP2020)-1)*100 NEP2021 = NEP2020 =	ACUMULADO CONSTANTE	Eventos Eventos	5.00 2.00	150.00	0.00 2.00	0.00	3.00 2.00	50.00	<a href="http://izc.com.mx/pbr_new.html">http://izc.com.mx/pbr_new.html</a>	Las y los asistentes atendidos en el Proyecto Innova en tu Colonia.
Es el comparativo del año actual con el año anterior de las actividades realizadas.															
Justificación :															
Observaciones :															

**GOBIERNO DEL ESTADO DE CHIHUAHUA**  
**SEGUIMIENTO A LA MATRIZ DE INDICADORES PARA RESULTADOS**  
 Mes de Mayo del 2021


429 - INSTITUTO DE INNOVACIÓN Y COMPETITIVIDAD															
2E962C1 - SOCIALIZACIÓN DE LA CIENCIA															
Objetivos		Indicador						Meta		Avances del Indicador				Medio de Verificación	Supuestos
Nivel / Referencia	Resumen Narrativo	Nombre del Indicador / Descripción del Indicador	Método de Cálculo	Tipo / Dimensión / Frecuencia/Traectoria	Fórmula / Variables de la Fórmula	Clasificación	Unidad de Medida	Valor Reprog.	Meta	Valor Logrado del mes	Av. Men.	Valor Logrado Acumulado	Av. Acu.		
ACTIVIDAD C0102	Organización del Proyecto Innova en tu Colonia.	Variación porcentual de instituciones educativas y otros participantes.  Es el comparativo del año actual con el año anterior del número de instituciones educativas y otros participantes.	VARIACION_POR CENTUAL	Gestión Eficacia Anual ASCENDENTE	((NIEP2021/NIEP2020)-1)*100 NIEP2021 = NIEP2020 =	ACUMULADO	Instituciones	10.00	900.00	0.00	0.00	5.00	400.00	http://izc.com.mx/pbr_new.html	Las personas que se atendieron en el Proyecto Innova en tu Colonia.
						CONSTANTE	Instituciones	1.00		1.00		1.00			
Justificación : Se pospone el evento para el Mes de Junio por veda electoral.															
Observaciones :															
COMPONENTE C02	Proyecto de Feria Nacional de Ciencias e Ingenierías realizado.	Variación porcentual de proyectos registrados.  Es el comparativo del año actual con el año anterior del número de proyectos registrados.	VARIACION_POR CENTUAL	Gestión Eficacia Anual ASCENDENTE	((NPR2021/NPR2020)-1)*100 NPR2021 = NPR2020 =	ACUMULADO	Proyectos	3.00	0.00	0.00	0.00	0.00	0.00	http://izc.com.mx/pbr_new.html	Los proyectos ganadores.
						CONSTANTE	Proyectos	3.00		3.00		3.00			
Justificación :															
Observaciones :															
ACTIVIDAD C0201	Participación en el Proyecto Feria Nacional de Ciencias e Ingenierías.	Variación porcentual de proyectos participantes en la fase nacional.  Es el comparativo del año actual y el año anterior del número de proyectos participantes en la fase nacional.	VARIACION_POR CENTUAL	Gestión Eficacia Anual ASCENDENTE	((NPP2021/NPP2020)-1)*100 NPP2021 = NPP2020 =	ACUMULADO	Proyectos	3.00	0.00	0.00	0.00	0.00	0.00	http://izc.com.mx/pbr_new.html	Los proyectos que pasan a la fase nacional.
						CONSTANTE	Proyectos	3.00		3.00		3.00			
Justificación :															
Observaciones :															
ACTIVIDAD C0202	Organización del Proyecto Feria Estatal de Ciencias e Ingenierías.	Variación porcentual de proyectos inscritos.  Es el comparativo del año actual con el año anterior del número de proyectos inscritos.	VARIACION_POR CENTUAL	Gestión Eficacia Anual ASCENDENTE	((NPI2021/NPI2020)-1)*100 NPI2021 = NPI2020 =	ACUMULADO	Proyectos	15.00	0.00	0.00	0.00	0.00	0.00	http://izc.com.mx/pbr_new.html	Los proyectos registrados que cumplan con el perfil de la convocatoria.
						CONSTANTE	Proyectos	15.00		0.00		0.00			
Justificación :															
Observaciones :															

Responsable del Programa

**GOBIERNO DEL ESTADO DE CHIHUAHUA**  
**SEGUIMIENTO A LA MATRIZ DE INDICADORES PARA RESULTADOS**  
 Mes de Mayo del 2021

429 - INSTITUTO DE INNOVACION Y COMPETITIVIDAD															
2ED8ZC1 - SOCIALIZACIÓN DE LA CIENCIA															
Objetivos		Indicador						Meta		Avances del Indicador				Medio de Verificación	Supuestos
Nivel / Referencia	Resumen Narrativo	Nombre del Indicador / Descripción del Indicador	Método de Cálculo	Tipo / Dimensión / Frecuencia/Traectoria	Fórmula / Variables de la Fórmula	Clasificación	Unidad de Medida	Valor Propog.	Meta	Valor Logrado del mes	Av. Men.	Valor Logrado Acumulado	Av. Acu.		

Responsable del Ente Público



Dra. Liberty Dominguez Ruvalcaba  
 Directora General

**GOBIERNO DEL ESTADO DE CHIHUAHUA**  
**SEGUIMIENTO A LA MATRIZ DE INDICADORES PARA RESULTADOS**  
 Mes de Mayo del 2021

<b>Ente Público</b>	429 - INSTITUTO DE INNOVACION Y COMPETITIVIDAD
<b>Programa presupuestario</b>	2E063G1 - CIENCIA, TECNOLOGIA E INNOVACION
<b>Definición del Programa</b>	Fortalecer el desarrollo científico y tecnológico estatal de los sujetos de apoyo, mediante el financiamiento de proyectos de investigación científica y tecnológica, así como el desarrollo de los recursos humanos dedicados a la investigación.
<b>Problema que atiende el Programa</b>	1842 - Insuficiente fomento y fortalecimiento para el desarrollo de las Pymes de I+D+i, así como recurso humano especializado.

POBLACIONES						
Tipo	Descripción	Unidad de Medida	Población	Total	Mujeres	Hombres
REFERENCIA	Ciudadanos	Ciudadanos		1,868,853	946,728	921,825
NO AFECTADA	Ciudadanos	Ciudadanos		1,500	750	750
POTENCIAL (AFECTADA)	Ciudadanos	Ciudadanos		1,867,153	945,978	921,175
OBJETIVO	Sujeto de apoyo	Sujeto de apoyo		2,000	1,000	1,000
POSTERGADA	Ciudadanos	Ciudadanos		1,865,153	944,978	920,175

ALINEACIÓN A INSTRUMENTOS DE PLANEACIÓN ESTRATÉGICA	
Eje rector - Tema - Eje Transversal	E20774 - ECONOMÍA, INNOVACIÓN, DESARROLLO SUSTENTABLE Y EQUILIBRIO REGIONAL - INNOVACIÓN - REFORMA DEL PODER, PARTICIPACIÓN CIUDADANA Y DEMOCRACIA PARTICIPATIVA
OBJETIVO	Objetivos De Desarrollo Sostenible OD09 - Construir infraestructuras resilientes, promover la industrialización inclusiva y sostenible y fomentar la innovación
TEMA	Plan Nacional De Desarrollo E311 - Ciencia y tecnología
OBJETIVO	Plan Estatal De Desarrollo E2---02 - Incrementar la competitividad y productividad de las empresas y del sector productivo en el estado mediante procesos de innovación e integración de tecnología avanzada.
OBJETIVO	Programas De Mediano Plazo PSD3030002 - Fomento a la investigación científica y la formación de recurso humano altamente especializado.

PRESUPUESTO DEL PROGRAMA									
Mensual					Acumulado				
Autorizado	Modificado	Gasto	% de gasto / modificado	Autorizado	Modificado	Gasto	% de gasto / modificado		
5,365,332.09	24,649,018.56	18,063,829.09	73.28	5,365,332.09	24,649,018.56	19,103,551.37	77.50		

INDICADORES DEL PROGRAMA				
Indicadores con avance programado en el periodo			Total de indicadores en el año	
1			13	
Indicadores con avance	Promedio de avance de los indicadores en el periodo	Indicadores sin avance	Indicadores sin avance - Con justificación	Promedio de avance de los indicadores Acumulado
2	377.78	11	1	4,884.02

**GOBIERNO DEL ESTADO DE CHIHUAHUA**  
**SEGUIMIENTO A LA MATRIZ DE INDICADORES PARA RESULTADOS**  
**Mes de Mayo del 2021**

<b>Ente Público</b>	<b>429 - INSTITUTO DE INNOVACION Y COMPETITIVIDAD</b>
<b>Programa presupuestario</b>	<b>2E063C1 - CIENCIA, TECNOLOGIA E INNOVACION</b>
<b>Definición del Programa</b>	Fortalecer el desarrollo científico y tecnológico estatal de los sujetos de apoyo, mediante el financiamiento de proyectos de investigación científica y tecnológica, así como el desarrollo de los recursos humanos dedicados a la investigación..
<b>Problema que atiende el Programa</b>	1042 - Insuficiente fomento y fortalecimiento para el desarrollo de las Pymes de I+D+i, así como recurso humano especializado.

FUENTES DE FINANCIAMIENTO									
Clave	Descripción	Origen	Interrelaciones	Porcentaje	Autorizado	Modificado	Gasto	Variación	
1110121	RECURSOS DEL ESTADO 2021	RECURSOS FISCALES	2E063C1 - CIENCIA, TECNOLOGÍA E INNOVACIÓN	53.67%	2,879,433.98	2,879,433.98	655,130.50	2,224,303.48	
1489820	INGRESOS PROPIOS DE ENTIDADES PARAESTATALES 2020	INGRESOS PROPIOS	2E063C1 - CIENCIA, TECNOLOGÍA E INNOVACIÓN	0.00%	0.00	16,950,319.31	15,564,234.17	1,386,085.14	
1488821	INGRESOS PROPIOS DE ENTIDADES PARAESTATALES 2021	INGRESOS PROPIOS	2E063C1 - CIENCIA, TECNOLOGÍA E INNOVACIÓN	46.33%	2,485,888.11	5,854,660.69	2,884,166.70	3,070,473.99	
<b>Total de presupuesto</b>				<b>100.00%</b>	<b>5,365,322.09</b>	<b>25,784,413.98</b>	<b>19,103,551.37</b>	<b>6,680,862.61</b>	

**GOBIERNO DEL ESTADO DE CHIHUAHUA**  
**SEGUIMIENTO A LA MATRIZ DE INDICADORES PARA RESULTADOS**  
 Mes de Mayo del 2021

429 - INSTITUTO DE INNOVACION Y COMPETITIVIDAD															
2E083C1 - CIENCIA, TECNOLOGIA E INNOVACION															
Objetivos		Indicador					Meta		Avances del indicador				Medio de Verificación	Supuestos	
Nivel / Referencia	Resumen Narrativo	Nombre del indicador / Descripción del indicador	Método de Cálculo	Tipo / Dimensión / Frecuencia/Trajectoria	Fórmula / Variables de la Fórmula	Clasificación	Unidad de Medida	Valor Reprog.	Meta	Valor Logrado del mes	Av. Men.	Valor Logrado Acumulado	Av. Acu.		
FIN	Contribuir al desarrollo de investigaciones científicas y tecnológicas en el estado, mediante el financiamiento de proyectos de investigación y el fortalecimiento de los recursos humanos.	Variación porcentual de hombres y mujeres atendidas Es el comparativo del año actual con el año anterior de los hombres y las mujeres que se atendieron a través de las actividades de las convocatorias publicadas	VARIACION_POR CENTUAL	Estratégico Eficacia Anual ASCENDENTE	$((NPAC2021/NPAC2020)-1)*100$ NPAC2021 = NPAC2020 =	ACUMULADO CONSTANTE	Personas atendidas Personas atendidas	900.00 45.00	1,900.00	50.00 45.00	11.11	829.00 45.00	1,742.22	<a href="http://i2c.com.nw/pbr_new.html">http://i2c.com.nw/pbr_new.html</a>	Las personas beneficiadas en las actividades desarrolladas en ciencia, tecnología e innovación.
Justificación : Se realizó un taller de Robótica para niños en Cd. Chihuahua con una participación de 50 niños.															
Observaciones :															
PROPOSITO	Los sujetos de apoyo se ven beneficiados con el financiamiento de proyectos de investigación y el fortalecimiento de los recursos humanos.	Porcentaje de proyectos apoyados Mide el porcentaje de proyectos apoyados en relación a los proyectos solicitados	PORCENTAJE	Estratégico Eficacia Anual REGULAR CONSTANTE	$(TPA/TPS)*100$ TPA = Total de proyectos apoyados TPS = Total de proyectos solicitados	ACUMULADO CONSTANTE	Proyectos Proyectos	10.00 18.00	55.56	0.00 0.00	0.00	0.00 0.00	0.00	<a href="http://i2c.com.nw/pbr_new.html">http://i2c.com.nw/pbr_new.html</a>	Las personas que cumplen con el perfil en las convocatorias.
Justificación :															
Observaciones :															
COMPONENTE C01	Proyecto Talleres para Docentes Realizados	Variación porcentual de personas atendidas en talleres de docentes Es el comparativo del año actual con el año anterior de personas atendidas en talleres de docentes.	VARIACION_POR CENTUAL	Estratégico Calidad Anual ASCENDENTE	$((NCP2021/NCP2020)-1)*100$ NCP2021 = NPAPS(2021 = Número de personas atendidas en el año actual 2021. NCP2020 = NPAPS(2020 = Número de personas atendidas en el año actual 2020.	ACUMULADO CONSTANTE	Personas Personas	50.00 1.00	4,900.00	0.00 1.00	0.00	0.00 1.00	0.00		Las personas beneficiadas.
Justificación :															
Observaciones :															
ACTIVIDAD C0101	Convocatoria de Becas al extranjero.	Variación porcentual de personas atendidas en talleres para docentes. Es la variación porcentual de personas que son atendidas en talleres para docentes.	VARIACION_POR CENTUAL	Gestión Eficacia Anual ASCENDENTE	$((NCP2021/NCP2020)-1)*100$ NCP2021 = Número de personas atendidas en talleres para docentes en el año actual 2021. NCP2020 = Número de personas atendidas en talleres para docentes en el año actual 2020.	ACUMULADO CONSTANTE	Personas Personas	50.00 1.00	4,900.00	0.00 0.00	0.00	0.00 0.00	0.00		Las personas que cumplen con los requisitos.
Justificación :															
Observaciones :															
COMPONENTE C02	Proyecto Chihuahua Innovatizado.	Variación porcentual de proyectos apoyados. Es el comparativo del año actual con el año anterior del número de proyectos apoyados.	VARIACION_POR CENTUAL	Gestión Eficacia Anual ASCENDENTE	$((NPA2021/NPA2020)-1)*100$ NPA2021 = NPA2020 =	ACUMULADO CONSTANTE	Proyectos Proyectos	3.00 20.00	-85.00	0.00 20.00	0.00	0.00 20.00	0.00	<a href="http://i2c.com.nw/pbr_new.html">http://i2c.com.nw/pbr_new.html</a>	Las personas beneficiadas.



**GOBIERNO DEL ESTADO DE CHIHUAHUA**  
**SEGUIMIENTO A LA MATRIZ DE INDICADORES PARA RESULTADOS**  
 Mes de Mayo del 2021

429 - INSTITUTO DE INNOVACION Y COMPETITIVIDAD																
26083G1 - CIENCIA, TECNOLOGIA E INNOVACION																
Objetivos		Indicador						Meta		Avances del Indicador				Medio de Verificación	Supuestos	
Nivel / Referencia	Resumen Narrativo	Nombre del Indicador / Descripción del Indicador	Método de Cálculo	Tipo / Dimensión / Frecuencia/Trazectoria	Fórmula / Variables de la Fórmula	Clasificación	Unidad de Medida	Valor Reprog.	Meta	Valor Logrado del mes	Av. Men.	Valor Logrado Acumulado	Av. Acu.			
Justificación : El evento se realizar en el mes de Julio, se posponen los resultados.																
Observaciones :																
ACTIVIDAD C0201	Evaluación de proyectos de Chihuahua Innova.	Variación porcentual de proyectos participantes. Es el comparativo del año actual con el año anterior del número de proyectos participantes.	VARIACION_POR CENTUAL	Gestión Eficacia Anual ASCENDENTE	((NPP2021/NPP2020)-1)*100 NPP2021 = NPP2020 =	ACUMULADO CONSTANTE	Proyectos Proyectos	150.00 200.00	-25.00	0.00 0.00	0.00	0.00 0.00	0.00	http://izc.com.mx/pbr_new.html	Las personas que cumplen con los requisitos.	
Justificación :																
Observaciones :																
ACTIVIDAD C0202	Publicación de la convocatoria de Chihuahua Innova.	Variación porcentual de convocatorias publicadas. Es el comparativo del año actual con el año anterior del número de convocatorias publicadas.	VARIACION_POR CENTUAL	Gestión Eficacia Anual ASCENDENTE	((NCP2021/NCP2020)-1)*100 NCP2021 = NCP2020 =	ACUMULADO CONSTANTE	Convocatoria Convenios y acuerdos	2.00 2.00	0.00	0.00 2.00	0.00	1.00 2.00	-50.00	http://izc.com.mx/pbr_new.html	Las personas interesadas en participar.	
Justificación :																
Observaciones :																
COMPONENTE C03	Proyecto Fondo Estatal para la Innovación	Variación porcentual de proyectos apoyados. Es el comparativo del año actual con el año anterior del número de proyectos apoyados.	VARIACION_POR CENTUAL	Gestión Eficacia Anual REGULAR CONSTANTE	((NPA2021/NPA2020)-1)*100 NPA2021 = NPA2020 =	ACUMULADO CONSTANTE	Proyectos Proyectos	10.00 10.00	0.00	0.00 0.00	0.00	0.00 0.00	0.00	http://izc.com.mx/pbr_new.html	Las empresas, IES, CI, Gobierno Estatal y Municipal que cumplen con los requisitos.	
Justificación :																
Observaciones :																
ACTIVIDAD C0301	Asignación de recursos otorgados del programa de Fondo Estatal para la Innovación	Variación porcentual de proyectos participantes. Es el comparativo del año actual con el año anterior del número de proyectos participantes.	VARIACION_POR CENTUAL	Gestión Eficacia Anual ASCENDENTE	((NPP2021/NPP2020)-1)*100 NPP2021 = NPP2020 =	ACUMULADO CONSTANTE	Proyectos Proyectos	10.00 10.00	0.00	0.00 0.00	0.00	0.00 0.00	0.00	http://izc.com.mx/pbr_new.html	Las empresas, IES, CI, Gobierno Estatal y Municipal beneficiados.	
Justificación :																
Observaciones :																
ACTIVIDAD C0302	Convocatoria del Programa Fondo Estatal para la Innovación	Variación porcentual del número de convocatorias publicadas. Es el comparativo del año actual con el año anterior del número de convocatorias publicadas.	VARIACION_POR CENTUAL	Gestión Eficacia Anual ASCENDENTE	((NCP2021/NCP2020)*100 NCP2021 = .. NCP2020 = .	ACUMULADO CONSTANTE	Convocatoria Convocatoria	1.00 1.00	100.00	0.00 1.00	0.00	1.00 1.00	100.00	http://izc.com.mx/pbr_new.html	Las empresas, IES, CI, Gobierno Estatal y Municipal interesadas en participar.	

**GOBIERNO DEL ESTADO DE CHIHUAHUA**  
**SEGUIMIENTO A LA MATRIZ DE INDICADORES PARA RESULTADOS**  
 Mes de Mayo del 2021


429 - INSTITUTO DE INNOVACION Y COMPETITIVIDAD															
25093C1 - CIENCIA, TECNOLOGÍA E INNOVACIÓN															
Objetivos		Indicador					Meta		Avances del Indicador				Medio de Verificación	Supuestos	
Nivel / Referencia	Resumen Narrativo	Nombre del Indicador / Descripción del Indicador	Método de Cálculo	Tipo / Dimensión / Frecuencia/Traectoria	Fórmula / Variables de la Fórmula	Clasificación	Unidad de Medida	Valor Propog.	Meta	Valor Logrado del mes	Av. Men.	Valor Logrado Acumulado	Av. Acu.		
Justificación :															
Observaciones :															
		Variación porcentual personas atendidas en Talleres para niños y niñas realizados .	VARIACION_POR CENTUAL	Gestión Eficiencia Anual ASCENDENTE	((NCP2021/NCP2020)-1)*100 NCP2021 = NPAPS12021 = Número de personas atendidas en el año actual 2021. NCP2020 = NPAPS12020 = Número de personas atendidas en el año actual 2020.	ACUMULADO	Personas	500,00	49.900,00	50,00	4.900,00	618,00	61.700,00		Las empresas, IES, CI, Gobierno Estatal y Municipal interesadas en participar.
		Es el comparativo del año actual con el año anterior del número de personas atendidas en los talleres.				CONSTANTE	Personas	1,00		1,00		1,00			
Justificación : Se realizó un taller en la Cd. de Chihuahua, donde participaron 50 niños.															
Observaciones :															
		Variación Porcentual de proyectos registrados en las Ferias realizadas.	VARIACION_POR CENTUAL	Gestión Eficiencia Anual ASCENDENTE	((NCP2021/NCP2020)-1)*100 NCP2021 = Número de proyectos registrados en el año actual NCP2020 = Número de proyectos registrados en el año anterior	ACUMULADO	Proyectos	18,00	80,00	0,00	0,00	0,00	0,00		Las empresas, IES, CI, Gobierno Estatal y Municipal interesadas en participar.
		Es el comparativo del año actual con el año anterior del número de proyectos registrados en la Feria de Innovación Tecnológica.				CONSTANTE	Proyectos	10,00		0,00		0,00			
Justificación :															
Observaciones :															
		Variación Porcentual de personas atendidas en Capacitaciones Mujeres en CTI realizados.	VARIACION_POR CENTUAL	Gestión Eficiencia Anual ASCENDENTE	((NCP2021/NCP2020)-1)*100 NCP2021 = Número de personas atendidas on Mujeres CTI en el año actual NCP2020 = Número de personas atendidas en Mujeres CTI en el año anterior	ACUMULADO	Personas	200,00	19.900,00	0,00	0,00	200,00	0,00		Las empresas, IES, CI, Gobierno Estatal y Municipal interesadas en participar.
		Es el comparativo del año actual con el año anterior de número de personas atendidas en Mujeres en CTI realizados.				CONSTANTE	Personas	1,00		0,00		0,00			
Justificación :															
Observaciones :															

Responsable del Programa

**GOBIERNO DEL ESTADO DE CHIHUAHUA**  
**SEGUIMIENTO A LA MATRIZ DE INDICADORES PARA RESULTADOS**  
 Mes de Mayo del 2021

429 - INSTITUTO DE INNOVACION Y COMPETITIVIDAD															
2E063C1 - CIENCIA, TECNOLOGÍA E INNOVACIÓN															
Objetivos		Indicador					Meta		Avances del Indicador				Medio de Verificación	Supuestos	
Nivel / Referencia	Resumen Narrativo	Nombre del Indicador / Descripción del Indicador	Método de Cálculo	Tipo / Dimensión / Frecuencia/Traectoria	Fórmula / Variables de la Fórmula	Clasificación	Unidad de Medida	Valor Reprog.	Meta	Valor Logrado del mes	Av. Men.	Valor Logrado Acumulado	Av. Acu.		

Responsable del Ente Público



Dra. Lisbelly Domínguez Ruvalcaba  
 Directora General

**GOBIERNO DEL ESTADO DE CHIHUAHUA**  
**SEGUIMIENTO A LA MATRIZ DE INDICADORES PARA RESULTADOS**  
 Mes de Mayo del 2021

<b>Ente Público</b>	429 - INSTITUTO DE INNOVACION Y COMPETITIVIDAD
<b>Programa presupuestario</b>	2E064C1 - VINCULACIÓN CIENTÍFICA Y TECNOLÓGICA
<b>Definición del Programa</b>	Reconocer y estimular la labor científica y tecnológica que realizan las y los investigadores y tecnólogos en el territorio estatal, así como su permanencia en el Sistema Estatal de Investigación, a través del Premio Estatal de Ciencia y Tecnología, Convocatorias y Publicaciones.
<b>Problema que atiende el Programa</b>	1843 - Vinculación insuficiente entre academia-gobierno-industria, así como el impulso de la cultura de la propiedad intelectual.

POBLACIONES						
Tipo	Descripción	Unidad de Medida	Población	Total	Mujeres	Hombres
REFERENCIA	Ciudadanos	Ciudadanos		1,868,853	946,728	921,925
NO AFECTADA	Ciudadanos	Ciudadanos		910	266	644
POTENCIAL (AFECTADA)	Ciudadanos	Ciudadanos		1,867,743	946,462	921,281
OBJETIVO	Investigadores	Investigadores		1,000	320	680
POSTERGADA	Ciudadanos	Ciudadanos		1,868,743	946,142	920,801

ALINEACIÓN A INSTRUMENTOS DE PLANEACIÓN ESTRATÉGICA						
Eje rector - Tema - Eje Transversal						
E207T4 - ECONOMÍA, INNOVACIÓN, DESARROLLO SUSTENTABLE Y EQUILIBRIO REGIONAL - INNOVACIÓN - REFORMA DEL PODER, PARTICIPACIÓN CIUDADANA Y DEMOCRACIA PARTICIPATIVA						
Objetivos De Desarrollo Sostenible						
OBJETIVO	OD09 - Construir infraestructuras resilientes, promover la industrialización inclusiva y sostenible y fomentar la innovación					
Plan Nacional De Desarrollo						
TEMA	E311 - Ciencia y tecnología					
Plan Estatal De Desarrollo						
OBJETIVO	E2—02 - Incrementar la competitividad y productividad de las empresas y del sector productivo en el estado mediante procesos de innovación e integración de tecnología avanzada.					
Programas De Mediano Plazo						
OBJETIVO	PS03030002 - Fomento a la investigación científica y la formación de recurso humano altamente especializado.					

PRESUPUESTO DEL PROGRAMA									
Mensual					Acumulado				
Autorizado	Modificado	Gasto	% de gasto / modificado	Autorizado	Modificado	Gasto	% de gasto / modificado		
1,027,111.26	993,958.41	99,172.00	9.98	1,027,111.26	993,958.41	132,490.20	13.33		

INDICADORES DEL PROGRAMA				
Indicadores con avances programado en el periodo			Total de indicadores en el año	
Indicadores con avance	Promedio de avance de los indicadores en el periodo	Indicadores sin avance	Indicadores sin avance - Con justificación	Promedio de avance de los indicadores Acumulado
0	0.00	6	2	-4.83

**GOBIERNO DEL ESTADO DE CHIHUAHUA**  
**SEGUIMIENTO A LA MATRIZ DE INDICADORES PARA RESULTADOS**  
**Mes de Mayo del 2021**

<b>Ente Público</b>	429 - INSTITUTO DE INNOVACION Y COMPETITIVIDAD
<b>Programa presupuestario</b>	2E064C1 - VINCULACIÓN CIENTÍFICA Y TECNOLÓGICA
<b>Definición del Programa</b>	Reconocer y estimular la labor científica y tecnológica que realizan las y los investigadores y tecnólogos en el territorio estatal, así como su permanencia en el Sistema Estatal de Investigación, a través del Premio Estatal de Ciencia y Tecnología, Convocatorias y Publicaciones.
<b>Problema que atiende el Programa</b>	1843 - Vinculación insuficiente entre academia-gobierno-industria, así como el impulso de la cultura de la propiedad intelectual.

FUENTES DE FINANCIAMIENTO										
Clave	Descripción	Origen	Interrelaciones	Porcentaje	Autorizado	Modificado	Gasto	Variación		
1110121	RECURSOS DEL ESTADO 2021	RECURSOS FISCALES	2E064C1 - VINCULACIÓN CIENTÍFICA Y TECNOLÓGICA	39.81%	409,911.26	409,911.26	88,380.31	321,530.95		
1489821	INGRESOS PROPIOS DE ENTIDADES PARAESTATALES 2021	INGRESOS PROPIOS	2E064C1 - VINCULACIÓN CIENTÍFICA Y TECNOLÓGICA	60.09%	677,200.00	726,695.15	44,109.89	682,585.26		
<b>Total de presupuesto</b>				<b>100.00%</b>	<b>1,027,111.26</b>	<b>1,136,606.41</b>	<b>132,490.20</b>	<b>1,004,116.21</b>		

**GOBIERNO DEL ESTADO DE CHIHUAHUA**  
**SEGUIMIENTO A LA MATRIZ DE INDICADORES PARA RESULTADOS**  
 Mes de Mayo del 2021


429 - INSTITUTO DE INNOVACIÓN Y COMPETITIVIDAD															
2E084C1 - VINCULACIÓN CIENTÍFICA Y TECNOLÓGICA															
Objetivos		Indicador					Meta		Avances del Indicador				Medio de Verificación		Supuestos
Nivel / Referencia	Resumen Narrativo	Nombre del Indicador / Descripción del Indicador	Método de Cálculo	Tipo / Dimensión / Frecuencia/Trayectoria	Fórmula / Variables de la Fórmula	Clasificación	Unidad de Medida	Valor Reprog.	Meta	Valor Logrado del mes	Av. Men.	Valor Logrado Acumulado	Av. Acu.		
FIN	Contribuir a promover el conocimiento científico a través del reconocimiento a los Investigadores (as), la vinculación entre los distintos sectores y el impulso a la cultura de la propiedad intelectual.	Porcentaje del número de investigadores inscritos en el Sistema Estatal de Investigadores (SEI)	PORCENTAJE	Estratégico Eficacia Anual REGULAR CONSTANTE	((NIISEI/NIISNI)*100  NIISEI = Número de Investigadores Inscritos en la Plataforma del Servicio Estatal de Consulta en Información Científica, Tecnológica e Innovación  NIISNI = Número de Investigadores inscritos en la Plataforma del Servicio Estatal de Consulta en Información Científica, Tecnológica e Innovación	ACUMULADO  CONSTANTE	Investigadores registrados  Investigadores registrados	30.00  705.00	4.26  705.00	0.00  705.00	0.00  0.00	0.00  705.00	0.00  705.00	<a href="http://izc.com.mx/pbr_new.html">http://izc.com.mx/pbr_new.html</a>	Investigadores vinculados con proyectos productivos.
Justificación : Se publicará convocatoria en el mes de Julio.															
Observaciones :															
PROPOSITO	Las y los investigadores y tecnólogos reconocidos que han participado en el desarrollo científico, tecnológico y de innovación en el estado, cuentan con actividades científicas y tecnológicas que promuevan el reconocimiento, vinculación entre los distintos sectores y el impulso a la cultura de la propiedad intelectual.	Variación porcentual de actividades científicas y tecnológicas realizadas	VARIACION_PORCENTUAL	Estratégico Eficacia Anual ASCENDENTE	((ACTR2021/ACTR2020)-1)*100  ACTR2021 =  ACTR2020 =	ACUMULADO  CONSTANTE	Investigadores  Investigadores	30.00  705.00	-95.74  0.00	0.00  0.00	0.00  0.00	0.00  0.00	0.00  0.00	<a href="http://izc.com.mx/pbr_new.html">http://izc.com.mx/pbr_new.html</a>	Los Investigadores que cumplan con los requisitos.
Justificación :															
Observaciones :															
COMPONENTE CD1	Plataforma del Sistema Estatal de Consulta en Información Científica, Tecnológica e Innovación	Variación porcentual de los Investigadores inscritos en el Sistema Estatal de Investigadores.	VARIACION_PORCENTUAL	Gestión Eficacia Anual ASCENDENTE	((NIISECICTI2021/NIISECICTI2020)-1)*100  NIISECICTI2021 =  NIISECICTI2020 =	ACUMULADO  CONSTANTE	Investigadores  Investigadores	15.00  15.00	0.00  0.00	0.00  0.00	0.00  0.00	0.00  0.00	0.00  0.00	<a href="http://izc.com.mx/pbr_new.html">http://izc.com.mx/pbr_new.html</a>	Investigadores que están inscritos en el Sistema Estatal de Consulta en Información Científica, Tecnológica e Innovación.
Justificación :															
Observaciones :															
ACTIVIDAD CD1	Convocatorias del Sistema Estatal de Consulta en Información Científica, Tecnológica e Innovación	Costo-beneficio de la operación del Sistema Estatal de Investigadores.	PORCENTAJE	Gestión Eficacia Anual ASCENDENTE	((NCP2021/NCP2020)-1)*100  NCP2021 =  NCP2020 =	ACUMULADO  CONSTANTE	Convocatorias publicadas  Convocatoria	2.00  300.00	-99.33  300.00	0.00  300.00	0.00  300.00	0.00  300.00	0.00  300.00	<a href="http://izc.com.mx/pbr_new.html">http://izc.com.mx/pbr_new.html</a>	Convocatorias emitidas del Sistema Estatal de Consulta en Información Científica, Tecnológica e Innovación
Justificación :															
Observaciones :															

**GOBIERNO DEL ESTADO DE CHIHUAHUA**  
**SEGUIMIENTO A LA MATRIZ DE INDICADORES PARA RESULTADOS**  
 Mes de Mayo del 2021

429 - INSTITUTO DE INNOVACION Y COMPETITIVIDAD															
2E084C1 - VINCULACION CIENTIFICA Y TECNOLOGICA															
Nivel / Referencia	Objetivos	Nombre del Indicador / Descripción del Indicador	Método de Cálculo	Tipo / Dimensión / Frecuencia/Trayectoria	Fórmula / Variables de la Fórmula	Clasificación	Unidad de Medida	Meta		Avances del Indicador				Medio de Verificación	Supuestos
								Valor Reprog.	Meta	Valor Logrado del mes	Av. Men.	Valor Logrado Acumulado	Av. Acu.		
COMPONENTE C02	Talleres de la cultura de la propiedad intelectual realizados.	Variación porcentual del número de participantes.  Es el comparativo del año actual con el año anterior del número de participantes.	VARIACION_POR_CENTUAL	Gestión Eficacia Anual ASCENDENTE	((NP2021/NP2020)-1)*100 NP2021 = NP2020 =	ACUMULADO  CONSTANTE	Participantes  Participantes	300.00  200.00	50.00	0.00  200.00	0.00	242.00	21.00	<a href="http://i2c.com.mx/pbr_new.html">http://i2c.com.mx/pbr_new.html</a>	Las y los participantes de los talleres.
Justificación : Se pospone el taller para el mes de Junio por veda electoral.															
Observaciones :															
ACTIVIDAD C0201	Organización de talleres de propiedad intelectual.	Variación porcentual del número de talleres realizados.  Es el comparativo del año actual con el año anterior del número de talleres realizados.	VARIACION_POR_CENTUAL	Gestión Eficacia Anual ASCENDENTE	((NT2021/NT2020)-1)*100 NT2021 = NT2020 =	ACUMULADO  CONSTANTE	Talleres  Talleres	10.00  10.00	0.00	0.00  10.00	0.00	5.00	-50.00	<a href="http://i2c.com.mx/pbr_new.html">http://i2c.com.mx/pbr_new.html</a>	Las y los participantes en los talleres.
Justificación :															
Observaciones :															

Responsable del Programa

Responsable del Ente Público

  
 Dra. Lisbeth Domínguez Ruvalcaba  
 Directora General