




<b>Instituto de Innovación y Competitividad</b>		
<b>Estado de Actividades</b>		
<b>Del 01 de enero al 31 de marzo de 2022 y del 01 de enero al 31 de diciembre de 2021</b>		
	<b>2022</b>	<b>2021</b>
<b>INGRESOS Y OTROS BENEFICIOS</b>		
<b>Ingresos de Gestión</b>	<b>14,837,290.70</b>	<b>25,873,402.62</b>
Impuestos	0.00	0.00
Cuotas y Aportaciones de Seguridad Social	0.00	0.00
Contribuciones de Mejoras	0.00	0.00
Derechos	0.00	0.00
Productos	431.46	6,953.40
Aprovechamientos	2,000,000.00	34,025.93
Ingresos por Venta de Bienes y Prestación de Servicios	12,836,859.24	25,832,423.29
<b>Participaciones, Aportaciones, Convenios, Incentivos Derivados de la Colaboración Fiscal, Fondos Distintos de Aportaciones, Transferencias, Asignaciones, Subsidios y Subvenciones, y Pensiones y Jubilaciones</b>	<b>826,959.95</b>	<b>5,461,143.12</b>
Participaciones, Aportaciones, Convenios, Incentivos Derivados de la Colaboración Fiscal y Fondos Distintos de Aportaciones	0.00	0.00
Transferencias, Asignaciones, Subsidios y Subvenciones, y Pensiones y Jubilaciones	826,959.95	5,461,143.12
<b>Otros Ingresos y Beneficios</b>	<b>2,051.18</b>	<b>162,684.48</b>
Ingresos Financieros	0.00	0.00
Incremento por Variación de Inventarios	0.00	0.00
Disminución del Exceso de Estimaciones por Pérdida o Deterioro u Obsolescencia	0.00	154,000.00
Disminución del Exceso de Provisiones	0.00	0.00
Otros Ingresos y Beneficios Varios	2,051.18	8,684.48
<b>Total de Ingresos y Otros Beneficios</b>	<b>15,666,301.83</b>	<b>31,497,230.22</b>
<b>GASTOS Y OTRAS PÉRDIDAS</b>		
<b>Gastos de Funcionamiento</b>	<b>4,052,983.14</b>	<b>17,677,922.08</b>
Servicios Personales	1,797,537.84	7,735,575.96
Materiales y Suministros	264,464.92	1,509,393.73
Servicios Generales	1,990,980.38	8,432,952.39
<b>Transferencias, Asignaciones, Subsidios y Otras Ayudas</b>	<b>33,364.78</b>	<b>1,122,798.68</b>
Transferencias Internas y Asignaciones al Sector Público	13,312.38	29,339.63
Transferencias al Resto del Sector Público	0.00	0.00
Subsidios y Subvenciones	0.00	0.00
Ayudas Sociales	20,052.40	1,093,459.05
Pensiones y Jubilaciones	0.00	0.00
Transferencias a Fideicomisos, Mandatos y Contratos Análogos	0.00	0.00
Transferencias a la Seguridad Social	0.00	0.00
Donativos	0.00	0.00
Transferencias al Exterior	0.00	0.00
<b>Participaciones y Aportaciones</b>	<b>1,731,552.51</b>	<b>21,905,152.91</b>
Participaciones	0.00	0.00
Aportaciones	0.00	0.00
Convenios	1,731,552.51	21,905,152.91
<b>Intereses, Comisiones y Otros Gastos de la Deuda Pública</b>	<b>0.00</b>	<b>0.00</b>
Intereses de la Deuda Pública	0.00	0.00
Comisiones de la Deuda Pública	0.00	0.00
Gastos de la Deuda Pública	0.00	0.00
Costo por Coberturas	0.00	0.00
Apoyos Financieros	0.00	0.00
<b>Otros Gastos y Pérdidas Extraordinarias</b>	<b>749,933.33</b>	<b>1,347,788.05</b>
Estimaciones, Depreciaciones, Deterioros, Obsolescencia y Amortizaciones	749,882.45	1,347,782.71
Provisiones	0.00	0.00
Disminución de Inventarios	0.00	0.00
Aumento por Insuficiencia de Estimaciones por Pérdida o Deterioro u Obsolescencia	0.00	0.00
Aumento por Insuficiencia de Provisiones	0.00	0.00
Otros Gastos	50.88	5.34
<b>Inversión Pública</b>	<b>0.00</b>	<b>0.00</b>
Inversión Pública no Capitalizable	0.00	0.00
<b>Total de Gastos y Otras Pérdidas</b>	<b>6,567,833.76</b>	<b>42,053,661.72</b>
<b>Resultados del Ejercicio (Ahorro/Desahorro)</b>	<b>9,098,468.07</b>	<b>-10,556,431.50</b>

Bajo protesta de decir verdad declaramos que los Estados Financieros y sus Notas son razonablemente correctos y responsabilidad del emisor.

  
DRA. LISBEILY DOMÍNGUEZ RUVALCABA  
Directora General

  
L.A.A. MARISOL MACÍAS LUJÁN  
Supervisora Administrativa

  
M.A.R.H. PAOLA GUADALUPE LEYVA GARCÍA  
Jefa de Departamento Administrativo